

# Schlaues Licht ohne Schalter

Nach dem Umzug sind die Möbel meist schnell am Platz, die Regale und Schränke gefüllt. Doch richtig zu Hause fühlen kann man sich erst dann, wenn auch die Beleuchtung stimmt. Smarte Systeme helfen dir dabei, schnell wieder die richtige Stimmung zu schaffen.



Eine nackte Glühbirne, die traurig von der Decke baumelt, lässt keine Gemütlichkeit aufkommen. Dabei will man sich im neuen Heim doch möglichst schnell einleben. Dafür braucht es gar keine super stylischen Designer-Leuchten – aber die richtigen Leuchtmittel. Je nach Produkt können die nicht nur weißes Licht erzeugen, sondern das gesamte Farbspektrum abbilden. Das ist nicht nur ein tolles Technik-Spielzeug, sondern kann tatsächlich helfen, den Haushalt mit zu organisieren.




Foto: Philips

## Reagiert auf Zuruf oder Bewegung

Smarte Systeme wie Hue von Philips sorgen dafür, dass sich diese Lampen – natürlich eingeschraubt in eine Leuchte – auch ohne Schalter ein- und ausschalten lassen, gemütlich vom Sofa oder Bett aus, entweder per App oder auf Zuruf zum Beispiel über Amazons Alexa oder Apples Siri.

Schlau sind verknüpfte kabellose Bewegungssensoren, die das Licht einschalten, sobald man den Raum betritt. Das Prinzip kennst du bestimmt aus dem Hotelbadezimmer, ist aber auch zu Hause sehr praktisch, wenn man etwa mit den Händen voller Einkäufe das Treppenhaus oder den Vorratsraum betritt. So kann man auch nicht mehr vergessen, das Licht auszuschalten, denn das passiert automatisch, sobald man den Raum wieder verlässt. Auch nachts im Bad hilft es verschlafenen Bewohnern, zuverlässig die Toilette anzusteuern. Der Vorteil: Die Lichthelligkeit und –temperatur lässt sich ebenfalls einstellen.



Foto: Philips



Foto: Philips



Foto: Philips

### Wohnzimmer in Farbe tauchen

Aber auch die Farbigekeit kannst du für einzelne Lampen einstellen, spontan oder zu einer festgelegten Uhrzeit. Mit Apps kannst du die Lichtstimmung dann passend zum Takt der Musik ändern – das ist doch perfekt für die Einweihungsparty! Und wetten, deine neuen Nachbarn sind beeindruckt, wenn beim Bundesligaspiel das Wohnzimmer in den Vereinsfarben leuchtet?

Nach dem Einzug klappt es mit dem Internet und WLAN oft nicht sofort. Auch dann musst du nicht auf stimmungsvolle Beleuchtung verzichten, denn über intelligente Dimmschalter kannst du Lampen sogar durch Drücken anlernen. Das ist auch eine Option für alle, die nicht jede Leuchte an ein Netz anbinden wollen oder wo der WLAN-Empfang oft unzureichend ist.



Foto: Philips



Foto: Philips



Foto: Philips




Foto: Philips

### Einbauspotlights beleuchten Flächen zum Arbeiten oder Entspannen

Wer im neuen Heim noch renovieren will und muss, kann dabei vernetzt steuerbare Einbauspotlights integrieren, um Arbeitsflächen, Nischen oder Wände in die richtige Lichtstimmung zu versetzen. Die Lichtquelle verschwindet dabei elegant in Einbauten oder abgehängten Decken. Per Fingertipp lässt sich Licht in unterschiedlichen Weißnuancen zuschalten, abdimmern oder hervorheben. Zudem haftet der Dimmer magnetisch und lässt sich flexibel als Fernbedienung mitnehmen, etwa an den Esstisch, zum Sofa oder Nachttisch, um die Beleuchtung auch von dort aus bequem zu steuern und anzupassen. Mit einer Bridge kannst du aber diese Spots auch ans Netz anschließen und entsprechend detailliert programmieren. Bis zu 50 Hue-Lampen können so integriert werden.




Foto: Philips

**Wichtig:** Wo Software integriert ist, können Sicherheitslücken entstehen, die Risiken bergen. Als Benutzer sollte man deshalb auch nach der Erstinstallation regelmäßig Updates machen.



Foto: Philips

## Über die DIY Academy

Als Schulungsinstitut informiert und berät die DIY Academy rund um das Heimwerken in Haus und Garten. Die DIY Academy möchte Menschen mit kreativen Ideen inspirieren und ihnen das nötige Know-how vermitteln, mit dem sie ihr Zuhause selbst gestalten können. Versierte Heimwerker sollen sich ebenso angesprochen fühlen wie Selbsterfahrene mit grundlegenden Kenntnissen und Neulinge ohne Praxiserfahrung.

## Unsere Schulungs- & Trainingsangebote

Wir machen dich fit für dein nächstes DIY-Projekt: In unseren Kursen, Online-Seminaren und Beratungen lernen die Teilnehmenden ganz praktisch zusammen mit unseren DIY-Profis – auch für dein persönliches Projekt bekommst du das nötige Wissen und viele Tipps & Tricks.

[Mehr erfahren](#)

## Du möchtest nichts mehr verpassen?

Dann abonnieren unseren Newsletter und bleibe immer auf dem Laufenden!

[Jetzt anmelden](#)

## Folge uns auch auf:

- Pinterest: [www.pinterest.com/diyacademy](https://www.pinterest.com/diyacademy)
- YouTube: [www.youtube.com/DIYAcademyTV](https://www.youtube.com/DIYAcademyTV)
- Facebook: [www.facebook.com/doityourself.academy](https://www.facebook.com/doityourself.academy)
- Instagram: [www.instagram.com/doityourself.academy](https://www.instagram.com/doityourself.academy)